

Stichting Omroep Hoeksche Waard

Puttershoek

JAARREKENING 2014

Inhoudsopgave

ACCOUNTANTSRAPPORT	1
1 Resultaat	2
2 Financiële positie	4
3 Meerjarenoverzichten Balans per 31 december	6
4 Meerjarenoverzichten Staat van baten en lasten	7
5 Grafieken	8
JAARREKENING	9
1 Balans per 31 december	10
2 Staat van baten en lasten	12
3 Toelichting op de balans per 31 december	13
4 Toelichting op de staat van baten en lasten	18
BIJLAGEN	21
1 Specificatie omzetbelasting	22
2 Materiële vaste activa	23

ACCOUNTANTSRAPPORT

1 Resultaat

Uitgaande van de staat van baten en lasten over 2014 en 2013 geven de resultaten, waarbij de kosten zijn uitgedrukt in een percentage van de omzet, het volgende beeld:

	2014		2013	
	€	%	€	%
Netto-omzet	69.928	100	74.590	100
Inkoopwaarde	10.415	15	10.349	14
Brutomarge	59.513	85	64.241	86
Afschrijvingen	14.291	20	15.017	20
Personeelskosten	558	1	729	1
Huisvestingskosten	10.204	15	13.639	18
Verkoopkosten	7.744	11	11.005	15
Algemene kosten	15.307	22	17.025	23
Som der kosten	48.104	69	57.415	77
Bedrijfsresultaat	11.409	16	6.826	9

Toelichting bruto-bedrijfsresultaat

De omzetontwikkeling in 2014 is negatief geweest met een daling van € 4.662. Het bruto-winstpercentage is in 2014 met 1% gedaald.

Kosten

De bedrijfskosten in het boekjaar 2014 zijn in totaliteit met € 9.311 afgenomen ten opzichte van 2013.

De ontwikkeling van het bedrijfsresultaat over 2014 ten opzichte van 2013 kan als volgt worden weergegeven:

	<u>€</u>
Bedrijfsresultaat gunstiger door:	
Lagere afschrijvingskosten	726
Lagere personeelskosten	171
Lagere huisvestingskosten	3.435
Lagere verkoopkosten	3.261
Lagere algemene kosten	<u>1.718</u>
	9.311
Bedrijfsresultaat ongunstiger door:	
Lagere brutomarge	<u>4.728</u>
Hoger bedrijfsresultaat	<u><u>4.583</u></u>

2 Financiële positie

In het navolgende hebben wij een analyse van de financiële positie van uw stichting gemaakt. Opgemerkt dient te worden dat de omvang van balansposten in de loop van een jaar kan fluctueren en dat de waarde per balansdatum aanmerkelijk kan afwijken van een willekeurige, in het verslagjaar gekozen, datum. Kengetallen kunnen hierdoor zijn beïnvloed.

Onderstaand volgt een samenvatting van de balans per 31 december 2014 met de overeenkomstige cijfers per 31 december 2013:

	2014		2013	
	€	%	€	%
ACTIVA				
Vaste activa	391.715	99	397.302	99
Kortlopende vorderingen	2.517	1	2.379	1
Liquide middelen	269	0	924	0
	394.501	100	400.605	100
PASSIVA				
Eigen vermogen	200.530	51	200.859	50
Langlopende schulden	110.656	28	122.648	31
Kortlopende schulden en overlopende passiva	83.315	21	77.098	19
	394.501	100	400.605	100

Werkkapitaal

Op basis van de voorgaande balans kan een opstelling worden gegeven van het werkkapitaal. Onder werkkapitaal wordt verstaan het geheel van vlottende activa verminderd met de kortlopende schulden. Het werkkapitaal geeft een beeld omtrent de liquide positie over één jaar.

	2014	2013	Mutatie
	€	€	€
Kortlopende vorderingen	2.517	2.379	138
Liquide middelen	269	924	-655
Vlottende activa	2.786	3.303	-517
Kortlopende schulden en overlopende passiva	83.315	77.098	6.217
Netto werkkapitaal	-80.529	-73.795	-6.734

Solvabiliteit

Uit de solvabiliteit - de verhouding tussen het eigen vermogen en het vreemd vermogen dan wel de verhouding tussen het eigen vermogen en het totaal vermogen - blijkt het weerstandsvermogen van een onderneming. Hoe hoog deze solvabiliteit moet zijn, hangt af van de aard van de stichting.

Hiervoor kunnen geen algemeen geldende normen worden gegeven. Met behulp van onderstaande kengetallen kan een inzicht worden verkregen in de solvabiliteit van de stichting.

	<u>2014</u>	<u>2013</u>
Verhouding eigen vermogen / vreemd vermogen	1,03	1,01
Verhouding eigen vermogen / totaal vermogen	0,51	0,50

Liquiditeit

Uit de liquiditeit - zijnde de verhouding tussen vlottende activa en de kortlopende schulden - blijkt in hoeverre een onderneming aan haar financiële verplichtingen op korte termijn kan voldoen. Met behulp van onderstaande kengetallen kan een inzicht worden verkregen in de liquiditeitspositie van de stichting.

	<u>2014</u>	<u>2013</u>
Quick ratio (vorderingen, effecten en liquide middelen - voorraden) / kortlopende schulden	0,03	0,04
Current ratio (vorderingen, effecten en liquide middelen) / kortlopende schulden	0,03	0,04

Rentabiliteit

De rentabiliteit van het vreemd vermogen (RVV) geeft de kostenvoet aan van het in een onderneming werkzaam vreemd vermogen.

De rentabiliteit van het eigen vermogen (REV) bestaat uit een rentevergoeding voor het gebruik van het eigen vermogen en een vergoeding voor het nemen van risico's (ondernemersrisico). Met behulp van onderstaande kengetallen kan een inzicht worden verkregen in de rentabiliteit van het eigen vermogen en het vreemd vermogen in de stichting.

	<u>2014</u>	<u>2013</u>
Rente lasten / gemiddeld vreemd vermogen	-0,06	-0,06
Resultaat na belastingen / gemiddeld eigen vermogen	0,00	-0,02

3. Meerjarenoverzichten Balans per 31 december

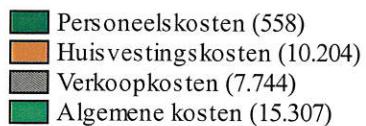
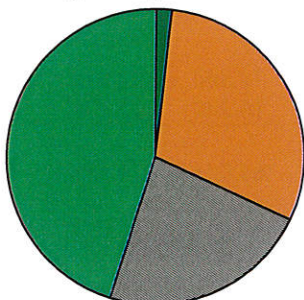
	2014 €	2013 €	2012 €	2011 €	2010 €
<u>Vaste activa</u>					
Materiële vaste activa					
Gebouwen	373.745	382.210	390.675	399.140	469.605
Inventaris	17.970	15.092	17.546	24.707	6.987
	391.715	397.302	408.221	423.847	476.592
<u>Vlottende activa</u>					
Kortlopende vorderingen					
Debiteuren	1.229	1.186	1.125	1.101	0
Stichting Reclame Omroep Hoeksche Waard	0	0	2.083	0	0
Overige vorderingen en overlopende activa	1.288	1.193	1.081	2.681	8.156
	2.517	2.379	4.289	3.782	8.156
Liquide middelen	269	924	52	1.177	758
ACTIVA	394.501	400.605	412.562	428.806	485.506
Stichtingsvermogen					
Saldo baten en lasten	-20.760	-24.276	-23.119	-24.358	-35.727
Herwaarderingsreserve	221.290	225.135	228.980	232.825	298.670
	200.530	200.859	205.861	208.467	262.943
Langlopende schulden					
Leningen langlopend o/g	101.256	111.648	126.737	142.253	157.769
Overig langlopend vreemd vermogen	9.400	11.000	11.000	11.200	0
	110.656	122.648	137.737	153.453	157.769
Kortlopende schulden en overlopende passiva					
Kortlopend deel leningen	11.592	15.089	15.516	15.516	15.516
Schulden aan kredietinstellingen	13.416	11.749	6.202	6.823	6.250
Stichting Reclame Omroep Hoeksche Waard	2.887	2.448	0	518	0
Schulden aan leveranciers	6.514	2.901	7.750	5.991	3.876
Belastingen en premies SV	771	1.573	626	611	3.955
Overige schulden en overlopende passiva	48.135	43.338	38.870	37.427	35.197
	83.315	77.098	68.964	66.886	64.794
PASSIVA	394.501	400.605	412.562	428.806	485.506

4. Meerjarenoverzichten Staat van baten en lasten

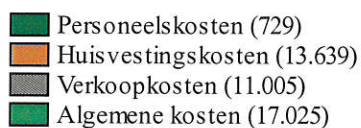
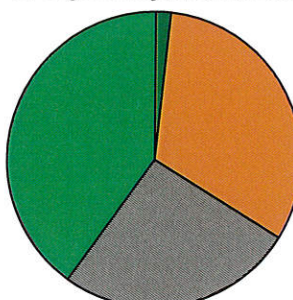
	2014	2013	2012	2011	2010
	€	€	€	€	€
Baten					
Netto-omzet	69.928	74.590	83.616	104.147	85.619
Inkoopwaarde	10.415	10.349	12.131	11.951	26.277
Brutomarge	59.513	64.241	71.485	92.196	59.342
Lasten	48.104	57.415	61.024	70.872	55.858
Bedrijfsresultaat	11.409	6.826	10.461	21.324	3.484
Financiële baten en lasten	-11.738	-11.828	-13.067	-13.800	-13.245
Resultaat	-329	-5.002	-2.606	7.524	-9.761
	%	%	%	%	%
Baten					
Netto-omzet	100	100	100	100	100
Inkoopwaarde	15	14	15	11	31
Brutomarge	85	86	85	89	69
Lasten	69	77	73	68	65
Bedrijfsresultaat	16	9	13	20	4
Financiële baten en lasten	-17	-16	-16	-13	-15
Resultaat	0	-7	-3	7	-11

5 Grafieken

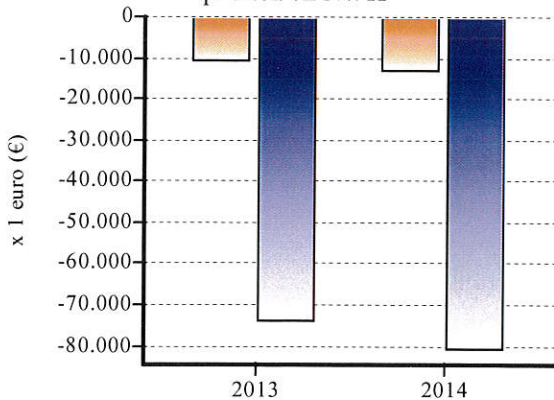
Overige bedrijfskosten 2014



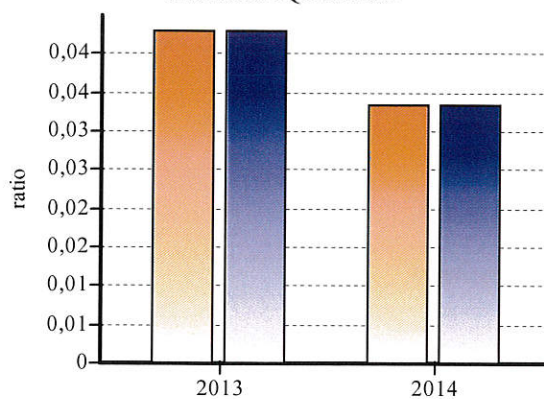
Overige bedrijfskosten 2013



Liquiditeit en NWK



Current en Quick ratio



JAARREKENING

Balans per 31 december

	2014	2013
	€	€
<u>Vaste activa</u>		
Materiële vaste activa		
Gebouwen	373.745	382.210
Inventaris	<u>17.970</u>	<u>15.092</u>
	391.715	397.302
<u>Vlottende activa</u>		
Kortlopende vorderingen en overlopende activa		
Debiteuren	1.229	1.186
Overige vorderingen en overlopende activa	<u>1.288</u>	<u>1.193</u>
	2.517	2.379
Liquide middelen	<u>269</u>	<u>924</u>
ACTIVA	<u><u>394.501</u></u>	<u><u>400.605</u></u>

Balans per 31 december

	2014	2013
	€	€
<u>Stichtingsvermogen</u>		
Saldo baten en lasten	-20.431	-19.274
Herwaarderingsreserve	221.290	225.135
Resultaat lopend boekjaar	<u>-329</u>	<u>-5.002</u>
	200.530	200.859
<u>Vreemd vermogen</u>		
<u>Langlopende schulden</u>		
Leningen langlopend o/g	101.256	111.648
Overige schulden	<u>9.400</u>	<u>11.000</u>
	110.656	122.648
<u>Kortlopende schulden en overlopende passiva</u>		
Kortlopend deel leningen	11.592	15.089
Schulden aan kredietinstellingen	13.416	11.749
Stichting Reclame Omroep Hoeksche Waard	2.887	2.448
Schulden aan leveranciers	6.514	2.901
Belastingen en premies SV	771	1.573
Overige schulden en overlopende passiva	<u>48.135</u>	<u>43.338</u>
	83.315	77.098
 PASSIVA	 <u>394.501</u>	 <u>400.605</u>

Staat van baten en lasten

	2014	2013
	€	€
<u>Baten</u>		
Omzet	69.928	74.590
Inkoopwaarde omzet	<u>10.415</u>	<u>10.349</u>
Brutomarge	59.513	64.241
<u>Lasten</u>		
Afschrijvingen	14.291	15.017
Overige personeelskosten	558	729
Huisvestingskosten	10.204	13.639
Verkoopkosten	7.744	11.005
Algemene kosten	<u>15.307</u>	<u>17.025</u>
Som der kosten	<u>48.104</u>	<u>57.415</u>
Bedrijfsresultaat	11.409	6.826
Financiële baten	0	89
Financiële lasten	<u>-11.738</u>	<u>-11.917</u>
	<u>-11.738</u>	<u>-11.828</u>
Resultaat	<u><u>-329</u></u>	<u><u>-5.002</u></u>

Toelichting op de balans per 31 december

Aard van de bedrijfsactiviteiten

De activiteiten van de stichting bestaan voornamelijk uit het verzorgen van omroepprogramma's.

De stichting is gestart op 20 februari 1986 en is ingeschreven in het Handelsregister van de Kamer van Koophandel en Fabrieken voor Rotterdam onder nummer 41119788.

Grondslagen van waardering en bepaling van het resultaat

De grondslagen van waardering en bepaling van het resultaat zijn ten opzichte van het voorgaande jaar niet gewijzigd. De waarderingsgrondslagen zijn hierna uiteengezet bij de toelichting op de afzonderlijke balanshoofden. Voor zover niets anders is vermeld, zijn de activa en de schulden opgenomen tegen nominale waarde.

Het resultaat wordt bepaald door de opbrengstwaarde van de verrichte diensten te verminderen met de hieraan toe te rekenen kosten, rente en afschrijvingen, gewaardeerd tegen uitgaafprijzen. Ten aanzien van de posten begrepen in het bedrijfsresultaat geldt dat de baten slechts zijn opgenomen indien en voor zover zij in het boekjaar zijn verwezenlijkt en dat met verliezen en risico's is rekening gehouden die hun oorsprong vinden voor het einde van het verslagjaar.

Materiële vaste activa

Waardering van de materiële vaste activa vindt plaats op basis van de aanschafwaarde verminderd met lineaire afschrijvingen. De afschrijvingen worden gebaseerd op de verwachte economische levensduur van de desbetreffende activa en zijn uitgedrukt in een percentage van de aanschafwaarde.

De mutaties in de materiële vaste activa in het boekjaar 2014 zijn hieronder samengevat:

	Gebouwen	Inventaris	Totaal
	€	€	€
Stand per 1 januari	382.210	15.092	397.302
Investerings	0	8.704	8.704
Afschrijvingen	-8.465	-5.826	-14.291
Stand per 31 december	373.745	17.970	391.715

De WOZ-waarde met waardepieldatum 1 januari 2013 van de Schouteneinde 20 bedraagt € 408.000.

Taxatie heeft plaatgevonden op 12 december 2014, de waarde van het pand bedraagt € 519.000.

Voor een nadere toelichting verwijzen wij u naar bijlage 2.

Kortlopende vorderingen

Vorderingen

Alle vorderingen hebben, evenals op 31 december 2013, een overeengekomen looptijd korter dan één jaar.

Debiteuren

De debiteuren zijn gewaardeerd tegen nominale waarde van de uitstaande vorderingen. Een voorziening wegens mogelijke oninbaarheid wordt niet noodzakelijk geacht.

	<u>2014</u>	<u>2013</u>
	€	€
Debiteuren		
Debiteuren	<u>1.229</u>	<u>1.186</u>
	<u>1.229</u>	<u>1.186</u>
 Overige vorderingen en overlopende activa		
Verzekeringen	1.064	1.193
Telefoonkosten	94	0
Internetkosten	<u>130</u>	<u>0</u>
	<u>1.288</u>	<u>1.193</u>
 Liquide middelen		
Kas	19	909
Rabobank, donateursrekening	0	15
ING, rekening-courant	<u>250</u>	<u>0</u>
	<u>269</u>	<u>924</u>

Stichtingsvermogen

	2014	2013
	€	€
Saldo baten en lasten		
Stand per 1 januari	-19.274	-20.513
Resultaat voorgaand boekjaar	-5.002	-2.606
Vrijval herwaarderingsreserve	3.845	3.845
Stand per 31 december	-20.431	-19.274

	2014	2013
	€	€
Herwaarderingsreserve		
Stand per 1 januari	225.135	228.980
Vrijval	-3.845	-3.845
Stand per 31 december	221.290	225.135

Langlopende schulden

De leningen worden opgenomen tegen nominale waarde. De mutaties in de langlopende schulden in het boekjaar 2014 zijn hierna samengevat opgenomen:

Leningen langlopend o/g

	Lening	Lening	Lening	Lening	Totaal
	Rabobank I	Rabobank II	Rabobank III	Rabobank IV	
	€	€	€	€	€
Stand per 1 januari	2.004	3.120	105.020	17.020	127.164
Aflossingen	-2.004	-3.120	-6.996	-3.396	-15.516
Stand per 31 december	0	0	98.024	13.624	111.648
Kortlopend deel	0	0	6.996	3.396	10.392
Stand per 31 december	0	0	91.028	10.228	101.256

'Lening Rabobank I', oorspronkelijk groot € 20.000 is aangegaan op 5 oktober 2004. Aflossing dient te geschieden in maandelijkse termijnen groot € 167.

De rente over de lening staat voor één jaar vast en bedraagt ultimo boekjaar 4,1%. De lening is inmiddels afgelost. Als zekerheid is het recht van eerste hypotheek verstrekt op het pand aan het Schouteneinde 20-22 te Puttershoek ten bedrage van € 350.000, ten behoeve van de Rabohypotheekbank N.V. te Amsterdam, alsmede aan de Coöperatieve Rabobank Hoeksche Waard U.A. te Binnenmaas.

'Lening Rabobank II', oorspronkelijk groot € 25.000 is aangegaan op 5 oktober 2004. Aflossing dient te geschieden in maandelijks termijnen groot € 260.

De rente over de lening is vastgesteld op 4,7% per jaar. De lening is inmiddels afgelost. Voor de gestelde zekerheden wordt verwezen naar de zekerheden vermeld bij Rabobank I.

'Lening Rabobank III', oorspronkelijk groot € 140.000 is aangegaan in 2008 met een looptijd van twintig jaar. Aflossing dient te geschieden in maandelijks termijnen groot € 583.

De rente over de lening is vastgesteld op 6,5% per jaar en staat voor tien jaar vast. De resterende looptijd van de lening bedraagt 168 maanden. Voor de gestelde zekerheden wordt verwezen naar de zekerheden vermeld bij Rabobank I.

'Lening Rabobank IV', oorspronkelijk groot € 34.000 is aangegaan in 2008 met een looptijd van tien jaar. Aflossing dient te geschieden in maandelijks termijnen groot € 283.

Het vigerende rentepercentage bedraagt 4,4% en staat voor drie jaar vast. De resterende looptijd van de lening bedraagt 48 maanden. Voor de gestelde zekerheden wordt verwezen naar de zekerheden vermeld bij Rabobank I.

Overige schulden

	Afkoopsom verkoopcontract €
Stand per 1 januari	11.000
Aflossingen	-400
Stand per 31 december	10.600
Kortlopend deel	1.200
Stand per 31 december	9.400

Schikking 'afkoopsom verkoopcontract', oorspronkelijk groot € 12.000 is ontstaan in 2011. Aflossing dient te geschieden in 120 termijnen groot €100 steeds te voldoen per maand. Over deze lening is geen rente verschuldigd.

Kortlopende schulden en overlopende passiva

Onder de kortlopende schulden bevinden zich, evenals op 31 december 2013, géén posten met overeengekomen looptijd die langer is dan 1 jaar.

	2014 €	2013 €
Kortlopend deel leningen		
Leningen langlopend o/g	10.392	15.089
Overig langlopend vreemd vermogen	1.200	0
	11.592	15.089

Vervolg op volgende pagina.

Vervolg van vorige pagina.

	2014 €	2013 €
Stichting Reclame Omroep Hoeksche Waard		
Stichting Reclame Omroep Hoeksche Waard	2.887	2.448
	2.887	2.448
Schulden aan kredietinstellingen		
Rabobank, rekening-courant	13.374	11.749
Rabobank, incassorekening	42	0
	13.416	11.749
De kredietfaciliteit bij de Rabobank bedraagt per 31 december 2014 € 10.000.		
Schulden aan leveranciers		
Crediteuren	6.514	2.901
	6.514	2.901
Belastingen en premies SV		
Omzetbelasting	771	1.573
	771	1.573
<i>Voor een nadere toelichting verwijzen wij u naar bijlage 1.</i>		
Overige schulden en overlopende passiva		
Geldlening Committer B.V.	30.000	30.000
Rekening-courant Committer B.V.	14.697	10.004
Accountantskosten	3.000	3.000
Rente- en bankkosten	438	334
	48.135	43.338

Over de geldlening is een rente verschuldigd van 7 % per jaar.

Toelichting op de staat van baten en lasten

Hieronder worden de specifieke posten uit de staat van baten en lasten over 2014 nader toegelicht:

	2014	2013
	€	€
Omzet		
Subsidies gemeenten	47.062	46.736
Roparun	807	0
Donateurs	3.345	5.078
Giften Stichting Vrienden Omroep Hoeksche Waard	6.500	10.000
Stichting Reclame Omroep Hoeksche Waard	11.199	11.713
Overige omzet	1.015	1.063
	<u>69.928</u>	<u>74.590</u>
Inkoopwaarde		
Roparun	415	332
Kosten televisie	4.071	3.938
Inkopen frequentie	5.929	6.079
	<u>10.415</u>	<u>10.349</u>
Afschrijvingen		
Gebouwen	8.465	8.465
Inventaris	5.826	6.552
	<u>14.291</u>	<u>15.017</u>
Overige personeelskosten		
Kantinekosten	3.284	5.193
Af: opbrengsten kantine	-2.726	-4.464
	<u>558</u>	<u>729</u>

Vervolg op volgende pagina.

Vervolg van vorige pagina.

	2014	2013
	€	€
Huisvestingskosten		
Energieverbruik	8.637	8.706
Teruggave energiebelasting	-1.557	-558
Schoonmaakkosten	0	2.345
Vaste lasten	2.301	2.189
Beveiligingskosten	212	355
Overige huisvestingskosten	611	602
	<u>10.204</u>	<u>13.639</u>
Verkoopkosten		
Reclamekosten	0	346
Diverse bijeenkomsten	500	2.604
Nieuwjaarsreceptie	0	1.192
Zakenvrouw Hoeksche Waard	790	0
Niet verrekenbare omzetbelasting	6.454	6.863
	<u>7.744</u>	<u>11.005</u>
Algemene kosten		
Accountantskosten	5.667	4.649
Kantoorbenodigdheden	139	106
Telefoonkosten	3.569	3.791
Internetkosten	2.498	2.819
Porti, verzendkosten etc.	8	0
Contributies en abonnementen	351	318
Assurantiën	3.265	3.203
Juridische kosten	-754	849
Onderhoud en klein aanschaf	564	790
Vrijwilligersvergoedingen	0	500
	<u>15.307</u>	<u>17.025</u>
Financiële baten		
Betalingsverschillen debiteuren	0	89
	<u>0</u>	<u>89</u>

Vervolg op volgende pagina.


Vervolg van vorige pagina.

	<u>2014</u>	<u>2013</u>
	€	€
Financiële lasten		
Belastingdienst	7	0
Rabobank I	37	120
Rabobank II	56	174
Rabobank III	6.710	7.171
Rabobank IV	690	841
Committer B.V., lening	2.100	2.251
Committer, rekening-courant	764	188
Rente- en bankkosten	1.374	1.172
	<u>11.738</u>	<u>11.917</u>

Puttershoek, d.d. 24 maart 2015



G.L. Verberne
Voorzitter



B.H. Veenhof
Penningmeester

BIJLAGEN

1 Specificatie omzetbelasting

Suppletie omzetbelasting 2014:

	<u>€</u>
Omzet 21% over € 18.589	3.904
Af: Voorbelasting	<u>2.108</u>
Te betalen omzetbelasting over 2014	1.796
Af: reeds op aangiften 2014 afgedragen	<u>1.744</u>
Suppletie omzetbelasting 2014	<u><u>52</u></u>

De per 31 december verschuldigde omzetbelasting kan als volgt worden samengevat:

4e kwartaal 2014	719
Suppletie 2014	<u>52</u>
Verschuldigde omzetbelasting	<u><u>771</u></u>

2. Overzicht materiële vaste activa

	Aanschaf- jaar	Afschrij- vingsper- centage	Aanschaf- waarde €	Afschrij- vingen t/m		Boekwaarde 01-01-2014 €	Investerings 2014 €	Afschrij- vingen 2014 €	Boekwaarde 31-12-2014 €
				2013	2014				
Bedrijfsgebouwen en terreinen									
Herwaarderung Grond	2008	0	156.400	0	0	156.400	0	0	156.400
Gebouw	2008	2	184.795	27.720	0	157.075	0	4.620	152.455
Herwaarderung Gebouw	2008	2	153.805	85.070	0	68.735	0	3.845	64.890
			495.000	112.790		382.210	0	8.465	373.745
Kantoorinventaris									
Score werkstoel	2008	20	484	484	0	0	0	0	0
Spare harddisk	2008	20	900	900	0	0	0	0	0
Indigo systeem	2008	20	12.300	12.300	0	0	0	0	0
C4IP Encoder radio+tv	2011	20	8.524	4.262	4.262	0	0	1.705	2.557
Airco studio	2011	20	1.008	488	520	0	0	202	318
Reparatie airco studio	2011	20	5.648	2.637	3.011	0	0	1.130	1.881
Sony NXCAM HXR-NX70E	2011	20	6.937	3.121	3.816	0	0	1.387	2.429
Starstat 1800 digitale stl verbinding	2013	20	4.098	615	3.483	0	0	820	2.663
CTE 300 Watt FM	2014	20	0	0	0	0	1.157	193	964
HP Z230 TWR workstation	2014	20	0	0	0	0	2.747	229	2.518
Carmen Server 1.3	2014	20	0	0	0	0	4.800	160	4.640
			39.899	24.807	15.092	8.704	8.704	5.826	17.970
Totaal materiële vaste activa			534.899	137.597	397.302	8.704	8.704	14.291	391.715